



# Conformité du PMSI SSR

## Démarche qualité mise en place par l'ATIH

*Jeudi 20 Octobre 2011 - AG CSSR FHP*

*Dr Nathalie DUCRET - ATIH*



## *Démarche qualité PMSI SSR*

---

- **En vigueur**
  - Suivi des transmissions en temps réel
  - Alertes périodiques
  
- **Perspectives**



## Démarche ATIH en vigueur : Indicateurs quantitatifs

- **Suivi des transmissions PMSI-SSR en temps réel**
  - Sur la plateforme ePMSI, en temps réel, l'ATIH a développé un certain nombre d'informations qui sont mises à la disposition des établissements (concernant leurs propres données) mais aussi des ARS pour suivre l'état des transmissions de l'ensemble de leurs établissements pour chaque période

| Etat des applications |
|-----------------------|
| MAT2A                 |
| Communauté            |
| Equipe                |
| SNATIH                |
| Agora                 |

[Télécharger le tout sous format CSV](#)

|                   |            |                            |
|-------------------|------------|----------------------------|
| MAT2A MCO DGF     |            |                            |
| MAT2A STC MCO DGF |            |                            |
| MAT2A MCO OQN     |            |                            |
| MAT2A HAD DGF     |            |                            |
| MAT2A HAD OQN     |            |                            |
| MAT2A SSR DGF     |            |                            |
| MAT2A SSR OQN     | Année 2011 | M3 : De Janvier à Mars     |
| MA Psy DGF        | Année 2010 | M6 : De Janvier à Juin     |
| MA Psy OQN        | Année 2009 | M8 : De Janvier à Août     |
| ENC MCO DGF       | Année 2008 | M10 : De Janvier à Octobre |
| ENC MCO OQN       | Année 2007 | M12 : Année entière        |
| ENC SSR DGF       | Année 2006 | M0 : Periode de test       |

Exemple de visualisation dans ePMSI

**sélection du champ et de la période concernée**



## Démarche ATIH en vigueur : Indicateurs quantitatifs

- **Suivi des transmissions PMSI-SSR en temps réel**
    - Etat des transmissions des établissements de la région concernée pour la période sélectionnée
      - Dates de transmission, de traitement et de validation par l'établissement
      - Date de validation par l'ARS
- propres à chaque FINESS et associées à une pastille de couleur

- Non validé par établissement
- Validé par établissement
- Validé par région

### Exemple de visualisation dans ePMSI

|                                      | N° | Region      | Finess | Libellé | Transmission               | Traitement réussi          | Date de validation par l'établissement | Date de validation par la région | Etat de validation   |
|--------------------------------------|----|-------------|--------|---------|----------------------------|----------------------------|--|----------------------------------|----------------------|
| <span style="color: green;">●</span> | 1  | Rhône Alpes | 01     |         | jeudi 23/06/2011, 09:49    | jeudi 23/06/2011, 09:53    | mercredi 29/06/2011, 10:52             | mercredi 29/06/2011, 14:19       | Validé par la région |
| <span style="color: green;">●</span> | 2  | Rhône Alpes | 01     |         | lundi 27/06/2011, 15:07    | lundi 27/06/2011, 15:10    | vendredi 01/07/2011, 16:15             | lundi 11/07/2011, 15:56          | Validé par la région |
| <span style="color: green;">●</span> | 3  | Rhône Alpes | 01     |         | mercredi 01/06/2011, 10:25 | mercredi 01/06/2011, 10:27 | mercredi 01/06/2011, 10:39             | mercredi 15/06/2011, 07:58       | Validé par la région |
| <span style="color: red;">●</span>   | 11 | Rhône Alpes | 01     |         |                            |                            |  |                                  | Non validable        |



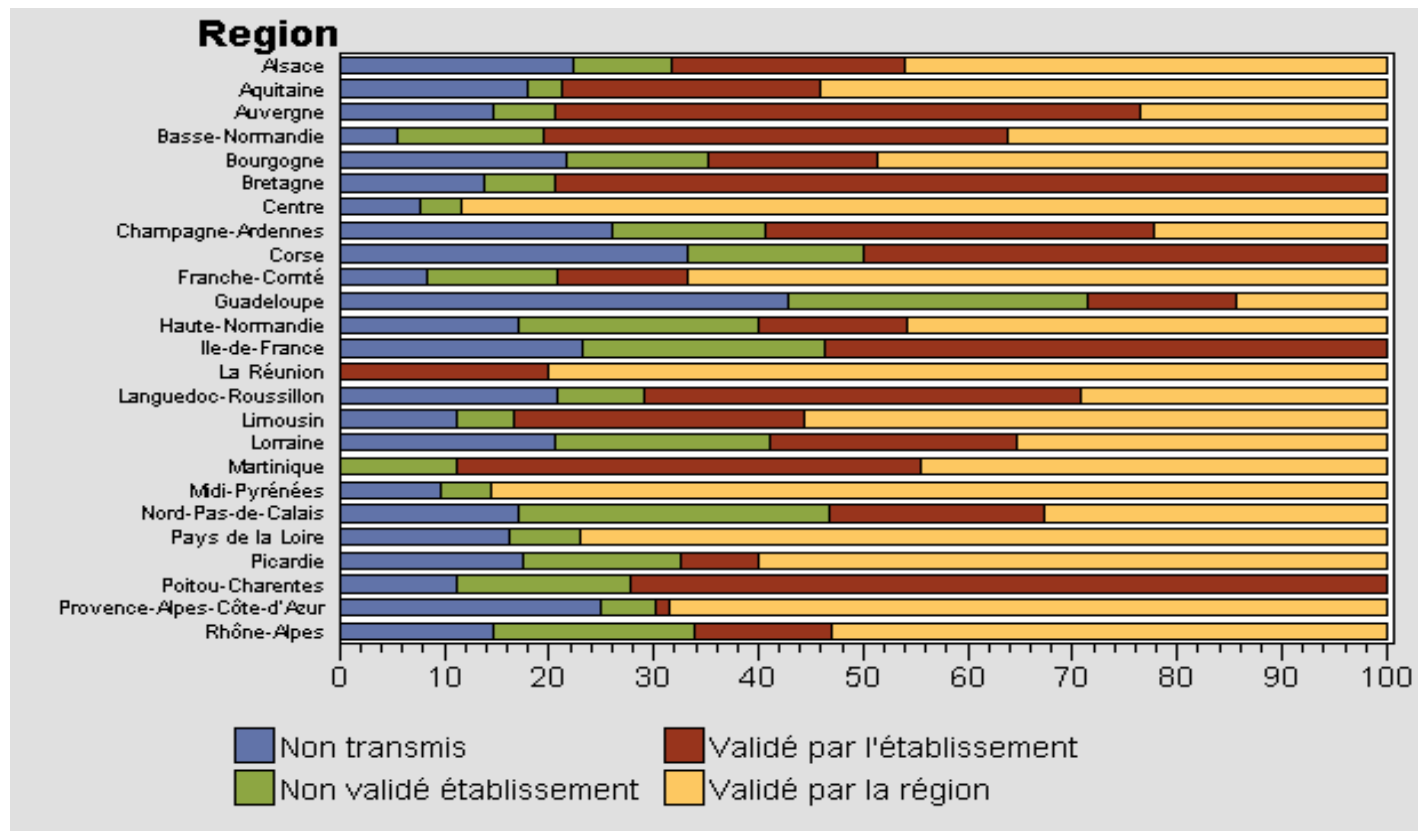
## *Démarche ATIH en vigueur : Indicateurs quantitatifs*

- **Alertes périodiques / non transmissions**
  - A chaque période de transmission, l'ATIH réalise un suivi de l'état des transmissions avec alerte transmise aux ARS concernées  
(liste de FINESS par région n'ayant pas transmis leurs données PMSI-SSR)
  
- ↳ Les établissements qui ne transmettent pas leurs données selon les échéances réglementaires sont donc repérables en temps réel par leur tutelle régionale et signalés périodiquement par l'ATIH




## Démarche ATIH en vigueur : Indicateurs quantitatifs

- Exemple des informations suivies par l'ATH
  - Etat des transmissions PMSI-SSR





- **Contrôles réalisés par la Fonction Groupage**
  - Détection des erreurs de format et/ou de codage de toutes les variables du recueil (RHS) lors de son groupage par la FG-SSR
- ↪ Tout recueil présentant au moins une erreur est signalé avec description de l'anomalie (codes retour), afin de permettre à l'établissement de corriger ses données en amont de leur transmission réglementaire
- ↪ Les erreurs non corrigées par l'établissement sont affichées dans les tableaux MAT2A-SSR, à disposition des établissements et ARS sur la plateforme ePMSI, lors de la procédure de validation des transmissions



## *Démarche ATIH en vigueur : Indicateurs qualitatifs*

- **Contrôles réalisés par les outils de traitement et de transmission** (GENRHA et AGRAF-SSR)
  - Détection des erreurs de format, n°finess, période de traitement des fichiers à transmettre
    - ↳ Si erreur, le fichier n'est pas transmissible
  - Détection erreurs concernant un même séjour et un même patient
    - ↳ Tout recueil présentant au moins une erreur est signalé avec description de l'anomalie (codes retour), afin de permettre à l'établissement de corriger ses données en amont de leur transmission réglementaire
    - ↳ Les erreurs non corrigées par l'établissement sont affichées dans les tableaux MAT2A-SSR, à disposition des établissements et ARS sur la plateforme ePMSI, lors de la procédure de validation des transmissions





## *Démarche ATIH en vigueur : Indicateurs qualitatifs*

- **Alertes périodiques / non conformités**
  - A chaque période de transmission, l'ATIH réalise des vérifications infra-annuelles sur la base nationale, avec alerte transmise aux ARS concernées  
(liste de FINESS par région avec détail des anomalies constatées)
  
- ↳ Les établissements qui ont transmis des données erronées sont contactés par leur ARS (valideur régional) et ont la possibilité de transmettre des données corrigées au plus tard dans le M12



- **Bilan annuel des contrôles et suivis auprès des ARS**

- Réunion pédagogique organisée par l'ATIH à l'intention de tous les valideurs régionaux, en amont de la date de scellement
- L'accent est porté sur les non transmissions et les alertes qualitatives réalisées par l'ATIH

↳ Permet également de réaliser une dernière relance des transmissions M12 (année complète) avant scellement de la base nationale



- **Accompagnement à l'étape de validation des transmissions**
  - Préconisation des tableaux MAT2A-SSR permettant un diagnostic quantitatif et qualitatif des données PMSI SSR (publiée sur le site de l'ATIH à l'intention des établissements et ARS, et propre à chaque année)
  - Formation annuelle des ARS à la démarche de validation (et ses évolutions)
  - Réponses aux questions via le forum AGORA à l'intention des établissements et ARS + adresse mail ATIH spécifique, réservée aux valideurs régionaux SSR (utilisée notamment pour l'envoi des alertes)



## *Démarche qualité PMSI SSR*

---

- **En vigueur**
  - Suivi des transmissions en temps réel
  - Alertes périodiques
  
- **Perspectives**

## ■ Définition d'un score de « conformité PMSI-SSR »

- Objectif : Disposer d'un **indicateur synthétique** à l'intention des ARS (valideurs régionaux) pour les guider dans leur étape de validation des transmissions PMSI-SSR
- Calculé pour chaque établissement et permettant de les classer
  - Respect des délais réglementaires de transmission
  - Taux de recueils groupés sans erreur
  - Taux de recueils sans incohérence séjour
  - ...

↳ Score composé de plusieurs indicateurs

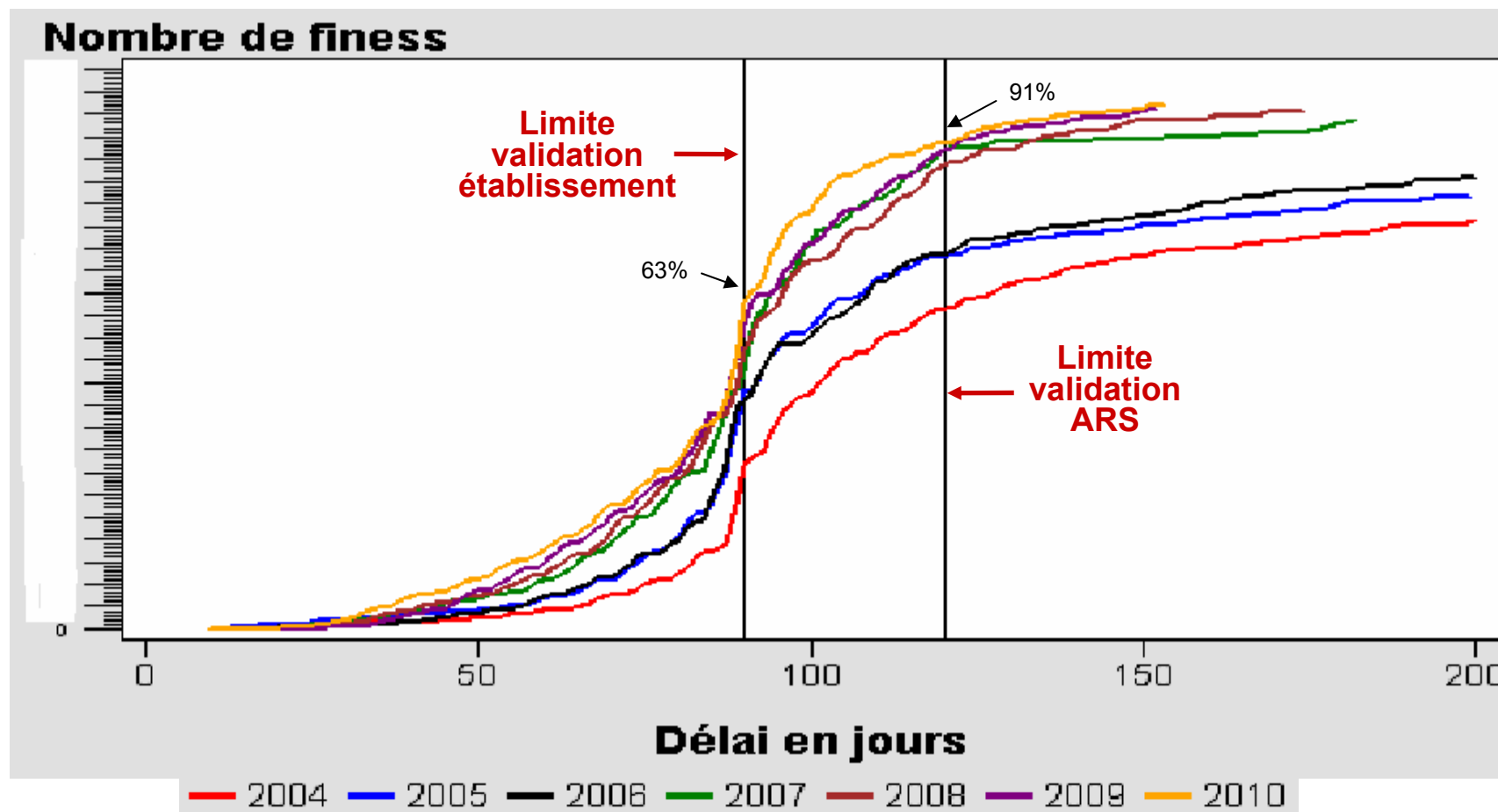


## **Exhaustivité et délai de transmission des données PMSI-SSR**

- **Objectif** : identifier les établissements n'étant pas en capacité de transmettre leurs données PMSI-SSR dans les délais attendus
- **Constats pour 2010**
  - Transmission cumulée de la totalité de l'année 2010 (M12)
    - 37% des établissements SSR n'ont pas été en capacité de transmettre leur M12 2010 au plus tard à la date limite réglementaire, soit dans un délai de 90 jours après la fin de la période concernée
  - Transmissions infra-annuelles pour l'année 2010 (M3, M6, M9)
    - Exhaustivité inférieure à celle du M12 : tous les établissements ne transmettent pas toutes les périodes infra-annuelles attendues
    - Délai plus long que pour le M12

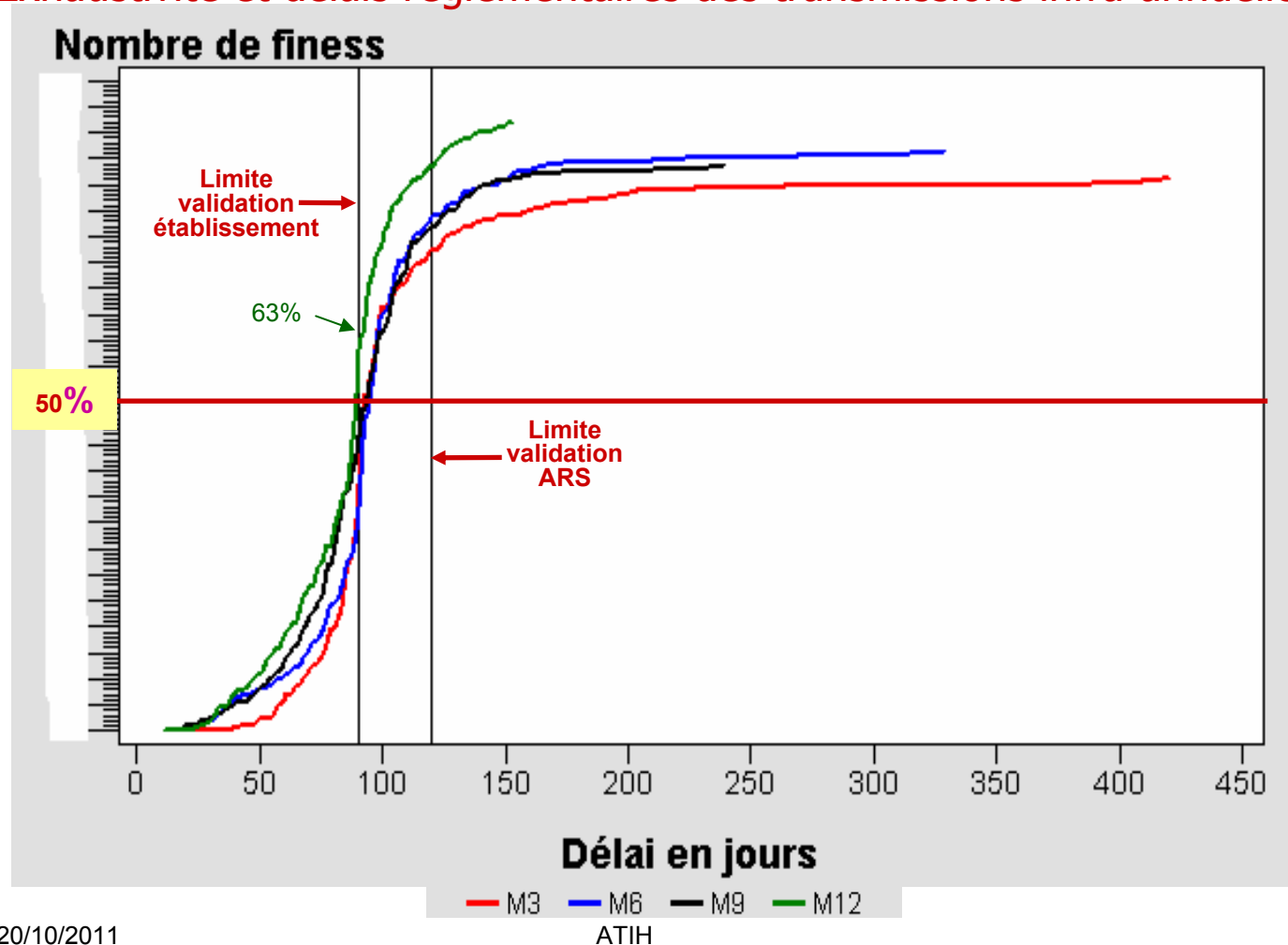


- **Exemple des informations suivies par l'ATIH**
  - Exhaustivité et délais réglementaires des transmissions (M12)





- **Exemple des informations suivies par l'ATIH**
  - Exhaustivité et délais réglementaires des transmissions infra-annuelles 2010





## Erreurs de groupage des recueils PMSI-SSR

- **Objectif** : identifier les établissements transmettant des recueils PMSI-SSR (RHA) groupés en erreur par la fonction groupage
- **Constat** dans la base nationale PMSI SSR 2010
  - 19 180 recueils groupés en erreur (0,3%)
  - 13% des établissements ont transmis au moins un recueil groupé en erreur
  - Taux maximum de groupage erreur pour un établissement donné = 71%!

## Incohérences des informations séjours PMSI-SSR

- **Objectif** : identifier les établissements transmettant des séjours non conformes
- **Constat** dans la base nationale PMSI SSR 2010
  - Incohérences INTRA-séjour
    - 16% des établissements ont transmis au moins un séjour contenant des recueils incohérents
    - Taux maxi séjours avec incohérence pour un étab. donné = 90%!
  - Incohérences INTER-séjour (simultanés)
    - 28% des étab. ont transmis au moins 2 séjours incohérents entre eux
    - Taux maxi séjours incohérents pour un établissement donné = 68%!

## Chainage des données PMSI-SSR

- **Objectif** : identifier les établissements transmettant des recueils PMSI-SSR non chaînés
  
- **Constat** dans la base nationale PMSI SSR 2010
  - 18 504 séjours avec chainage non-conforme, dont 14 727 non chaînés (1,4% séjours)
  - 57% des établissements ont transmis au moins un séjour terminé non chaîné
  - Taux maxi de non chainage pour un établissement donné = 100%!

- **Score de « Conformité PMSI-SSR »**
  - Construit à partir de plusieurs informations à disposition
    - ↳ Combinaison de plusieurs indicateurs
  - **1 valeur attribuée à chaque FINESS** et période concernée  
+ détail de chacun des indicateurs pris en compte
  - Exemple à titre indicatif
 

*Score = respect délai transmission + taux recueils conformes + ...*

*En cours de construction par l'ATIH  
et le groupe de travail GDR-SSR*



En vous remerciant pour votre attention

*Dr N. Ducret - ATIH*